

온라인 서류발급 절차

모든 온라인 서류 발급 시 공인인증서가 필요합니다.

1. 4대 사회보험 가입자 가입내역 확인서	2P~10P
2. 주민등록등본	11P~18P
3. 소득확인증명서	19P~27P
4. 사실증명	28P~36P
5. 건강보험 자격확인서	37P~45P
6. 건강보험료 납부확인서	46P~49P

※ 제출된 서류를 기준으로 검토 및 심의를 진행합니다.

1.4대 사회보험 가입자 가입내역 확인서(1)

4대사회보험
정보연계센터

전자민원

증명서발급
(가입내역확인)

자료실

참여마당

알림마당

4대사회보험 안내

어린이

ENGLISH

통합검색

GO

로그인 | 회원가입 | 사이트맵 | 원격지원

로그인 | LOGIN

사업장회원 로그인

개인회원 로그인

회원가입

아이디/비밀번호찾기

공인인증서 로그인

공인인증서안내 바로가기

비회원(개인) 이용서비스

사업장 회원

사업장 업무

성립 | 탈퇴 | 내역변경 | 자동이체

보험료지원 신청

가입자 업무

자격취득 | 근로내용 | 국민연금

자격상실 | 이직확인서 | 소득총액신고

내역변경 | 근무처 변동

피부양자 | 휴직 등

보수월액 | 대량민원 접수

민원처리현황 조회

민원신고내역 실시간 조회

비로가기

개인 회원

지역가입자 업무

자격취득 | 내용변경(연금) | 자동이체

자격상실 | 자격변동(건강)

직장피부양자 업무

피부양자 자격취득

피부양자 자격상실

기관연계 서비스(SSO)

기관별 민원서비스 이용

국민연금 | 건강보험 | 심사평가원

고용보험 | 산재보험 | 내연금 행복나래

4대사회보험기관 자사찾기

전자민원

증명서 발급(가입내역확인)

이용자 도우미

바로가기

4대사회보험료 모의계산

사회보험통합장서포털

서식자료실

자주묻는 질문

증명서 발급사실 확인

공지사항

4대사회보험 정보연계센터에서 알려드립니다.

[2014년 12월] 4대 사회보험 정보연계시...

2015-02-04

국민연금 기준소득월액 결정 관련 2014년 귀...

2015-01-19

[국민건강보험] 적용사업장 사용자의 신고 의무 ...

2015-01-13

[2014년 11월] 4대 사회보험 정보연계시...

2014-12-26

2015년도 건강보험료 인상안내(영문)Noti...

2014-12-17

1. 4대 사회보험 정보연계
센터(www.4insure.or.kr)
접속 후 증명서발급 클릭



무단 이메일 수집 거부 · 개인정보처리방침 · 정보공개제도 · 이용약관 · 도로명주소검색

홈페이지이용 : 02-2240-1155, 국민연금문의 : 1355, 건강보험문의 : 1577-1000, 고용보험문의 : 1544-1350, 산재보험문의 : 1588-0075
서울특별시 송파구 올림픽로 35길 13(신현동) 국민연금공단3층 / 근무 : 월~금요일 오전 9시 ~ 오후 6시 (공휴일은 쉽니다)

관련사이트 GO

1.4대 사회보험 가입자 가입내역 확인서(2)

4대사회보험
정보연계센터

전자민원

증명서발급
(가입내역확인)

자료실

참여마당

알림마당

4대사회보험 안내

어린이

ENGLISH

통합검색

GO

로그인

회원가입

사이트맵

원격지원

로그인 | LOGIN

사업장회원 로그인

개인회원 로그인

회원가입

아이디/비밀번호찾기

공인인증서 로그인

공인인증서안내 바로가기

비회원(개인) 이용서비스

회원가입

로그인

회원가입

아이디찾기/비밀번호재등록

이용약관

개인정보처리방침

이메일무단수집거부

정보공개제도

처리결과

요청하신 작업에 대한 처리결과 안내입니다.

공인인증서 로그인이 필요합니다.

확인

QUICK MENU

전자민원 신청하기

처리현황 조회하기

FAQ 자주묻는 질문

전자민원 도우미

보험료 모의계산

증명서 발급신청

서식자료실

증명서 발급 사실 확인

오류해결 도우미

TOP

2. 공인인증서 로그인

‘확인’ 클릭

※공공기관 증명발급 보안으로 인해
서류 발급 전 설치 프로그램이 많습니다.
프로그램 설치를 완료하시고 발급하시기
바랍니다.

1.4대 사회보험 가입자 가입내역 확인서(3)

통합검색

GO

로그인 | 회원가입 | 사이트맵 | 원적자원

전자민원

증명서발급
(가입내역확인)

자료실

참여마당

알림마당

4대사회보험 안내

어린이

ENGLISH

로그인 | LOGIN

사업장회원 로그인

개인회원 로그인

회원가입

아이디/비밀번호찾기

공인인증서 로그인

공인인증서안내 바로가기

비회원(개인) 이용서비스

회원가입

로그인

회원가입

아이디찾기/비밀번호재등록

이용약관

개인정보처리방침

이메일무단수집거부

정보공개제도

회원 > 로그인

로그인

민원신고를 한번에 OK! 4대사회보험 포털사이트에 오신 것을 환영합니다.

공인인증서 로그인

- 공인인증서로 로그인할 경우 전자민원 및 증명서발급 서비스 등 보다 많은 서비스를 이용할 수 있습니다.
- ID/PW 로그인하여 [인증서 관리]에서 공인인증서를 등록한 후 [공인인증서 로그인] 서비스를 이용할 수 있습니다.

공인인증서 로그인

공인인증서 이용도우미 바로가기

아이디/비밀번호 로그인

- 아이디와 비밀번호를 입력 후 로그인 버튼을 눌러주세요.
- 아이디/비밀번호로 로그인하시면 일부서비스에 한하여 이용하실 수 있습니다.

아이디

비밀번호

로그인

회원가입

아이디/비밀번호 찾기

QUICK MENU

전자민원 신청하기

처리현황 조회하기

FAQ 자주 묻는 질문

전자민원 도우미

보험료 모의계산

증명서 발급신청

서식자료실

증명서 발급 사실 확인

오류해결 도우미

TOP

3. 비회원(개인)이용서비스 클릭

비회원(개인) 이용서비스

무단이메일수집거부 · 개인정보처리방침 · 정보공개제도 · 이용약관 · 도로명주소검색

홈페이지이메일 : 02-2240-1155, 국민연금문의 : 1355, 건강보험문의 : 1577-1000, 고령보험문의 : 1544-1350, 산재보험문의 : 1588-0075
 서울특별시 송파구 올림픽로 35길 13(신천동) 국민연금공단3층 / 근무 : 월~금요일 오전 9시 ~ 오후 6시 (공휴일은 없습니다)

관련사이트

GO

4

5

1.4대 사회보험 가입자 가입내역 확인서(5)

외원가입

로그인

회원가입

아이디찾기/비밀번호재등록

이용약관

개인정보처리방침

이메일무단수집거부

정보공개제도

본 약관은 4대 사회보험 포털서비스(이하 "당 사이트")가 제공하는 모든 서비스(이하 "서비스")의 이용조건 및 절차, 이용자와 당 사이트의 권리, 의무, 책임사항과 기타 필요한 사항을 규정함을 목적으로 합니다.

☒ 동의합니다.

개인정보처리방침

비회원(개인) 서비스 이용을 위해서는 개인정보처리방침에 대한 동의가 필요합니다.

4대사회보험 정보연계시스템의 개인정보 처리방침

4대사회보험정보연계센터(이하 "정보연계센터"라 함)는 개인정보보호법 등 관련법령의 개인정보보호 규정을 준수하며, 정보연계센터가 취급하는 모든 개인정보는 관련 정보주체의 동의를 받거나 법령에 근거하여 수집·보유 및 처리되고 있습니다.

※ 동의를 거부할 권리가 있다는 사실

이용자는 "4대사회보험정보연계센터"에 동의 거부 시에는 회원가입 및 정상적인 서비스 이용이 불가능합니다.

※ 고유식별정보 수집에 대한 안내

"4대사회보험 포털서비스"는 전자정부(주민등록번호)를 수집 및 이용합니다. 수집된 고유식별정보는 해당 목적 이외에 다른 목적으로 사용되지 않습니다.

※ 비회원(개인)의 경우 공인인증서

비회원(개인) 이용서비스

인증서 선택

일반

4대사회보험 정보연계센터

전자세금계산서용 인증서는 사용불가능합니다.

저장매체 선택

이동식디스크

보안토큰

저장토큰

하드디스크

휴대전화

소유자명	발급기관	용도	만료일
홍길동	금융기관		

인증서가 없을 경우 '찾아보기' 버튼을 이용하십시오.

인증서 비밀번호

찾아보기

저장매체에 인증서가 존재하지 않습니다.

확인

취소

인증서 보기

5. 공인인증서 인증 팝업창
인증서 선택, 암호 입력 후
확인

1.4대 사회보험 가입자 가입내역 확인서(6)

통합검색

GO

로그인 | 회원가입 | 사이트맵 | 원격지원

4대사회보험 정보연계센터

전자민원

증명서발급
(가입내역확인)

자료실

참여마당

알림마당

4대사회보험 안내

어린이

ENGLISH

로그인 | LOGIN

비회원 메뉴 리스트

QUICK MENU

전자민원 신청하기

처리현황 조회하기

FAQ 자주묻는 질문

전자민원 도우미

보험료 모의계산

증명서 발급신청

사식자료실

증명서 발급 사실 확인

오류해결 도우미

TOP

사업장회원 로그인

개인회원 로그인

회원가입

아이디/비밀번호찾기

공인인증서 로그인

공인인증서안내 바로가기

비회원(개인) 이용서비스

비회원(개인) 이용서비스

비회원(개인) 이용서비스는 공인인증서 인증 후 사용 가능합니다.

증명서 발급

① 증명서(가입내역확인) 신청/발급

증명서(가입내역확인) 신청 이력 조회

증명서 발급사실 확인 (증명서를 접수한 기관의 확인용)

참여마당

묻고 답하기

친절/불친절

할 페이지와 메시지

4대사회보험 증명서는 현재사점의 자료만 확인되며, 과거시점 자료는 4대 사회보험증명서로 발급불가합니다.

과거시점 자료를 원하시는 경우, 원하시는 보험과 해당공단으로 요청하시기 바랍니다.

* 4대사회보험 증명서 연속발급 관련통의는 관할자사로 요청하시기 바랍니다.

②

확인

개인정보처리방침

정보공개제도

이용약관

도로명주소검색

홈페이지이용 : 02-2240-1155, 국민연금문의 : 1355, 건강보험문의 : 1577-1000, 고용보험문의 : 1544-1350, 산재보험문의 : 1588-0075

서울특별시 송파구 올림픽로 39다길 13(신천동) 국민연금공단3층 / 근무 : 월~금요일 오전 9시 ~ 오후 6시 (공휴일은 없습니다)

관련사이트

GO

6. ① 증명서(가입내역확인)

신청/발급 버튼 클릭

② 신청 안내 팝업 창 확인
클릭

7

1.4대 사회보험 가입자 가입내역 확인서(7)

사업장회원 로그인

개인회원 로그인

회원가입

아이디/비밀번호찾기

공인인증서 로그인

공인인증서안내 바로가기

비회원(개인) 이용서비스

증명서발급

증명서(가입내역확인) 신청/발급

증명서(가입내역확인) 신청이력조회

증명서(가입내역확인) 발급사실확인

증명서(가입내역확인) 신청/발급

4대사회보험 가입내역을 확인하는 증명서를 신청/발급합니다.

① 4대사회보험 가입내역 확인 청구서

가입내역확인서 청구내역

개인용

가입자가입내역확인서

신청

확인자

성명

홍길동

주민등록번호

861009

전화번호

010-0000-0000

주소

110-810 우편번호 서울특별시 종로구 이화장길 70-15 (동숭동)

근무중인 사업장

명칭

-----전체사업장-----

[사업장 명칭]을 선택하십시오.

사업자등록번호

사업장관리번호

11386009170

용도

확인용

주민등록번호 뒷자리 표시

예 아니오

④ 신청

증명서 발급신청 절차 안내

01 청구서 작성 (신청)

02 청구서 접수 (각 기관 전송)

03 가입내역 확인 (각 기관 처리)

04 결과확인 및 발급 (출력)

7. ① 확인자 정보 입력
- ② 전체사업장 선택
- ③ 용도 확인용 및 주민등록 번호 뒷자리 표시 “예”체크
- ④ 신청 버튼 클릭

1.4대 사회보험 가입자 가입내역 확인서(8)

Fasoo

웹 보안 프로그램 설치 가이드

안전한 사이트 이용을 위해 웹 보안 프로그램을 설치 중입니다.

자동으로 설치되지 않을 경우 아래의 설치 가이드로 수동 설치해 주십시오.

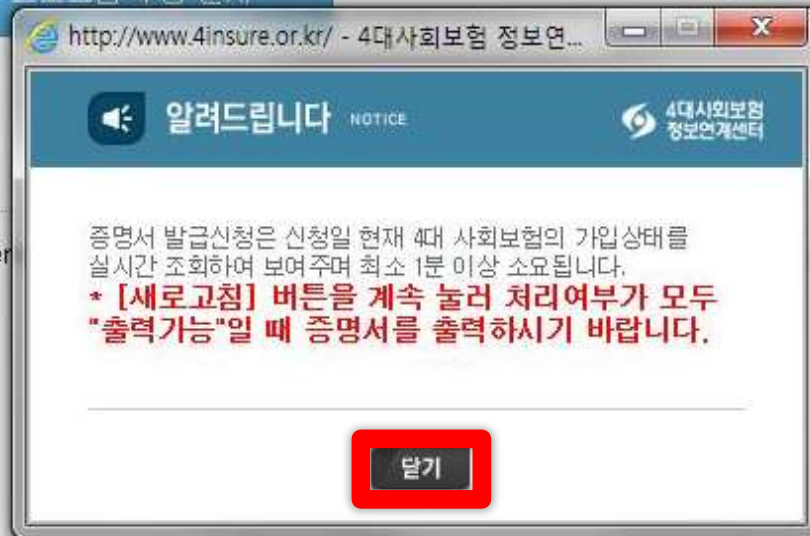
확인 번호 : -1

자동 설치가 진행되는 경우

"예(Y)" 선택하여 반드시 설치를 완료하여 주시기 바랍니다.

1. 웹 보안 프로그램 수동 설치 버튼을 클릭하여 설치해 주시기 바랍니다.

웹 보안 프로그램 수동 설치



8. 웹 보안 프로그램 설치

및 팝업 창 닫기 클릭

Windows7 32 bit / Inter

desk@fasoo.com

1.4대 사회보험 가입자 가입내역 확인서(9)

증명서 상세내역

※새로고침 버튼을 눌러서 4대기관이 모두 출력가능으로 바뀌면 증명서 출력 버튼을 눌러주세요.

①

새로고침

처리확인	신청내역	접수일자	처리기관	처리여부	발급일자
NPM20140025871054 / 20140025813637	가입자 명부	2014-08-25 17:55	국민연금공단 국민건강보험공단 근로복지공단 고용노동부	출력가능 출력가능 출력가능 출력가능	

※ 출력은 출력가능일로부터 90일 이내에만 가능하며 1회에 한합니다.

※ 처리오류 항목은 증명서에 해당 내용이 출력되지 않으니 다시 신청 해 주시기 바랍니다.

②

증명서 출력

발급가능 프린터 목록

시험출력

발급 프린터 FAQ

9. ① 처리여부가 모두

“출력가능”으로 보일때까지

[새로고침] 버튼 클릭

② 증명서 출력 클릭

2.주민등록등본(1)

대한민국 정부민원포털 **민원24** minwon.go.kr 정부 3.0

검색어를 입력하세요 검색

로그인 | 회원가입 | 사이트맵 | Foreigner

민원안내 | 민원신청 | 확인서비스 | 생활정보 | 이용안내

마이페이지 | 전체메뉴

자주 찾는 민원

- 주민등록표등본 (초본)
- 전입신고
- 병적증명서 발급
- 출입국 사실증명
- 지방세 납세증명
- 개별 공시지가 확인
- 건축물대장등초본 발급(열람)신청
- 토지임대대장 열람등본발급신청
- 지적도(임야도) 열람등본교부신청
- 토지이용 계획확인 신청
- 지방세 세목별 과세증명
- 납세증명서

나의 생활정보 서비스
나에게 꼭 필요한 생활정보, 잊지 않도록 꼼꼼하게 챙겨 드립니다.
일상생활에 유용한 생활정보를 해당기관에 방문하지 않아도, 나와 관련된 생활정보를 신속하고 편리하게 한번에 확인 할 수 있는 맞춤형 생활정보 통합서비스

① **아이디** | 공인인증서 | 복합인증

아이디 비밀번호 **로그인**

② **회원가입** | 아이디 찾기 | 비밀번호 찾기

새로운 소식

- 민원24 사용환경 안내 2014.03.20.
- 보안 발급 모듈 반복설치 및 오작동 안내 2015.06.18.
- [보도자료] 국제증명 이제 「민원24」에서도 발급 받을 수 있어요! 2015.06.05.
- 공공아이핀 일제정비에 따른 로그인 안내 2015.04.30.
- [경기도 고양시] 민원신청 서비스 일시 중단 안내 2015.06.19.

더보기 >

알림판 1 2 3 4 5 > ||

대한민국
UN전자정부평가 3회 연속 세계 1위

전자정부 발전지수 1위
온라인 참여지수 1위

1. ①민원24

(www.minwon.go.kr)

접속 후 아이디 탭 클릭

② 회원가입 버튼 클릭

2.주민등록등본(2)

대한민국 정부민원포털 민원24 minwon.go.kr 정부 3.0

검색어를 입력하세요 검색

로그인 | 회원가입

민원안내 민원신청 확인서비스 생활정보 이용안내 마이페이지

회원정보

로그인

회원가입

공인인증서 등록/안내

마이데이터 찾기

비밀번호 찾기

이용약관

자주찾는 민원정보

- 주민등록표등본(초본)교부
- 전입신고
- 지방세세목별과세증명
- 병적증명서
- 토지(임야)대장열람, 등본
- 토지이용계획확인신청
- 지적도(임야도)열람, 등본
- 건축물대장등, 초본발급

회원가입

홈 > 회원가입

① 「민원24」는 회원가입 없이도 공인인증서를 이용하여 민원신청·발급 서비스를 받을 수 있습니다.

※ 민원안내에는 별도의 로그인 없이 개별민원의 수수료, 처리기간, 구비서류 등을 확인 할 수 있으며, 민원신청·발급은 회원 또는 비회원으로 서비스를 이용할 수 있으며, 반드시 공인인증서가 필요합니다.

◇ 「민원24」는 전자정부법 시행령 제 90조에 따라 주민등록번호가 포함된 자료를 처리하고 있습니다. 제90조(민감정보 및 고유식별정보의 처리) ① 중앙사무관장기관의 장은 법 제90조제3항에 따라 통합전자민원장구를 통한 민원처리에 관한 사무를 수행하기 위하여 불가피한 경우 「개인정보 보호법 시행령」 제19조제1호에 따른 주민등록번호가 포함된 자료를 처리할 수 있다.

② 「민원24」 서비스 이용방법

① 비회원 서비스

- 이름, 주민등록번호, 주소 입력 → 민원신청서 작성 → 공인인증서 로그인 → 민원처리
- ※ 민원신청, 발급시 마다 공인인증서 로그인 필요

② 회원 서비스

- 이름, 주민등록번호, 주소 입력 → 회원가입
- 공인인증서 1회 로그인으로 → 여러건의 민원 신청·발급 반복 처리
- ※ 회원정보의 이름, 주소, 주민등록번호가 민원신청서에 자동 입력되어 별도의 정보입력 불필요

비회원 신청 ① **회원가입 계속하기**

2. ① 회원가입 계속하기

클릭

② 각각의 약관들에 체크

③ 동의 버튼 클릭

② 이용약관

☞ 클릭하기 전에 아래의 이용약관 안내문을 반드시 읽어주세요.



위 이용약관에 동의합니다.

▶ 개인정보 수집 및 이용에 대한 안내



위 개인정보 수집 및 이용에 동의합니다.

▶ 고유식별정보 수집에 대한 안내



위 고유식별정보 수집에 동의합니다.

※ 민원24는 전자정부법 시행령 제90조에 근거, 민원처리목적으로 고유식별정보(주민등록번호)를 처리하고 있습니다.

③

▶ 동의

▶ 취소

2.주민등록등본(3)

회원가입 홈 > 회원정보 > 회원가입

민원24 웹사이트 회원가입

개인(내국인)

개인(외국인)

개인(재외국민)

아이핀(I-PIN)

법인사업자(내국인)

법인사업자(외국인)

* 표시는 필수 입력항목입니다.

설명 *

주민등록번호 *

아이디 *

비밀번호 *

비밀번호 확인 *

비밀번호 힌트질문

비밀번호 힌트답변

주소 *

전화번호

휴대전화번호 *

이메일 주소 *

생활정보 이용동의

알림서비스 수신동의

①

실명확인

※ 민원24는 전자정부법 시행령 제90조에 근거, 민원처리목적으로 고유식별정보를 처리하고 있습니다.

증복검색 (4~12까지 영문/숫자만 허용)

(9~12자까지 모든 문자+숫자+특수문자)

*비밀번호는 주기적으로 변경해 주시고, 타인에게 노출되지 않도록 유의해 주시기 바랍니다.
*비밀번호는 9자 이상, 영문, 숫자, 특수문자로 설정 하시기 바랍니다. **(대소문자 구별)**
예) abcd1234\$

선택

주소검색

상세주소

도로명 상세주소 예시) 8동 302호 (여의도동, 00아파트) * 단독주택의 경우 건물번호만 입력하십시오.

민원처리 정보 SMS 수신 ☐ 예 ☒ 아니오

인터넷으로 즉시 열람·발급되는 민원은 SMS가 발송되지 않습니다.
오입력시 타인에게 민원처리정보가 발송될수 있으니 정확히 입력하시기 바랍니다.

민원처리 정보 이메일 수신 ☐ 예 ☒ 아니오

생활정보서비스란? 자세히

- 일상생활에 유용한 생활정보를 해당기관에 방문하지 않아도, 나와 관련된 생활정보를 신속하고 편리하게 한번에 확인 할 수 있는 맞춤형 생활정보 통합서비스
- 민원24를 통하여 제공되는 생활정보 서비스를 이용하시겠습니까? ☐ 동의

☐ 예 ☒ 아니오

※ 민원24에서 제공되는 웹진, 뉴스레터, 사이트 개편안내, 설문조사 서비스에 대한 SMS 및 e-mail 수신에 동의합니다.

②

▶ 가입

▶ 취소

3. ① 회원가입 진행

② 가입버튼 클릭

2.주민등록등본(4)



4. ① 회원가입한 아이디로

로그인

② 주민등록표등본(초본)

클릭

2.주민등록등본(5)

민원안내

민원신청

확인서비스

생활정보

이용안내

마이페이지

전체메뉴

민원신청

인터넷 민원신청

- 인터넷 신청 전체민원
- 인터넷 발급민원
- 즉시 발급민원
- 수수료 감면민원
- 인터넷 열람민원
- 법인/재외국민/외국인민원

민원패키지서비스

어디서나 민원

기업지원 전용창구

자주찾는 민원정보

- 주인등록표등본(초본)교부
- 전입신고
- 지방세세목별과세증명
- 병적증명서
- 토지(임야)대장열람.등본
- 토지이용계획확인신청
- 지적도(임야도)열람.등본
- 건축물대장등.초본발급

인터넷 신청 전체 민원

홈 > 민원신청 > 인터넷 신청 전체 민원

민원신청서작성

민원바구니확인

수수료납부

신청내역확인

민원 신청서 작성

①

민원발급 지원 가능 프린터 목록



발급지원 프린터 목록에 존재해도 공유프린터를 사용하거나 프린터 드라이버가 잘못 설치된 경우에는 발급할 수 없으며, IP로 연결되는 네트워크 프린터는 발급 가능합니다.

프린터 목록

총 2개의 민원발급 가능 프린터가 검색되었습니다.

이름	문서	상태	지원여부	모델명
NPI0562A4 (HP Lase...	0	Ready	민원발급가능	HP UNIVERSAL ..
HP Color LaserJet C...	0	Ready	민원발급가능	HP UNIVERSAL ..
Microsoft XPS Docu...	0	Ready	민원발급불가	MICROSOFT XP..
Fax	0	Ready	민원발급불가	MICROSOFT SH..

☐ 오늘 하루 보이지 않기

공유 프린터란?

지원 프린터 목록

②

민원신청계속

민원신청취소

주민등록표등본교부

주민등록표초본교부

영문 주민등록표등본

영문 주민등록표초본

주민등록표등본교부신청

교부 대상자

성명 *	신청인	생년월일 *	년 월 일
주소 *	--시도선택--	--시군구선택--	
신청내용			
과거의 주소변동(이력)사항 *	<input type="radio"/> 포함 <input checked="" type="radio"/> 미포함 <input type="radio"/> 최근5년	동거인 *	<input type="radio"/> 포함 <input checked="" type="radio"/> 미포함
세대원의 세대주와의 관계 *	<input checked="" type="radio"/> 포함 <input type="radio"/> 미포함	세대원의 전입일/변동일사유 *	<input checked="" type="radio"/> 포함 <input type="radio"/> 미포함
교부대상자 외			

5. ① 민원발급 지원가능

프린터 선택

② 민원신청계속 클릭



바로가기

- 프로그램내려받기
- 통합설치
- 발급지원프린터목록
- 자주묻는 질문
- 민원24따라하기

e하나라 민원

- 무인민원 발급안내
- 민원자가전단

공인인증서등록안내

홍보동영상

고객센터

민원24 사이트 이용문의

09:00~18:00(평일)

1588-2188

2.주민등록등본(6)

기업지원 전용창구

자주찾는 민원정보

- 주민등록표등본(초본)교부
- 전입신고
- 지방세세목별과세증명
- 병적증명서
- 토지(임야)대장열람.등본
- 토지이용계획확인신청
- 자격도(임야도)열람.등본
- 건축물대장등.초본발급

무정확한 내용입력 시 민원이 취소될 수 있습니다. 예) 주민등록표등본교부신청 : 성명, 생년월일 등 이 민원사무는 본인확인이 필요하며, **공인인증서**가 있어야 신청가능합니다.
주민등록표등본(초본)교부는 민원신청인이 [구비서류 열람 사전동의]를 거치면 민원처리기관에서 행정정보 공동이용을 통해 확인 할 수 있으므로, 별도로 제출하지 않으셔도 됩니다.

민원24에서는 재외국민 주민등록 관련 서비스(재외국민전입신고, 등.초본발급등)가 **2015년 4월중에 제공될 예정**이므로, 서비스 제공 전까지는 읍·면 사무소 또는 동주민센터를 이용하시기 바랍니다.

민원신청 문의전화번호

주민등록표등본교부

주민등록표초본교부

영문 주민등록표등본

영문 주민등록표초본

①

주민등록표등본교부신청

교부 대상자

성명 *	신청인 홍길동	생년월일 *	1986년 10월 09일
주소 *	서울특별시 성북구		

신청내용

과거의 소변동(이력)사할 *	<input checked="" type="radio"/> 포함 <input type="radio"/> 미포함 <input type="radio"/> 최근5년	동거인 *	<input checked="" type="radio"/> 포함 <input type="radio"/> 미포함
세대원의 세대주와의 관계 *	<input checked="" type="radio"/> 포함 <input type="radio"/> 미포함		
세대구성사유 *	<input checked="" type="radio"/> 포함 <input type="radio"/> 미포함		
교부대상자 외 다른 세대원의 이름 *	<input checked="" type="radio"/> 포함 <input type="radio"/> 미포함		

수령방법

수령방법 * 검색 **온라인발급(본인출력)**

신청일 2015 년 02 월 26 일

③

서명에 사용할 인증서 선택

SOFTFORUM XecureWeb™ PKI based Web Security Solution

인증서 위치

하드 디스크 이동식 (E:) 저장 토론펜 보안 토론펜 휴대폰

구분	사용자	만료일	발급자
은행/보험	홍길동		

인증서 보기 인증서 암호는 대소문자를 구분합니다.

인증서 찾기 인증서 암호 :

인증서 삭제 이동식 드라이브에서 인증서 읽어오기.

확인 취소

②

민원신청하기

민원바구니

6. ① 선택지 모두 “포함”

선택

② 민원신청하기 클릭

③ 공인인증서 인증 팝업창

인증서 선택, 암호 입력 후

확인

2.주민등록등본(7)

마이페이지

나의민원

- 나의민원처리결과
- 신청내역
- 최근신청한민원
- 자주신청하는민원
- 환불정보조회
- 민원바구니
- 임시저장내역

나의생활정보

- 처리해야 할 생활정보
- 분야별 생활정보

자주찾는 민원정보

- 주인등록표등본(초본)교부
- 전입신고
- 지방세세목별과세증명
- 병적증명서
- 토지(임야)대장열람 등본
- 토지이용계획확인신청
- 자격도(임야도)열람 등본
- 건축물대장등 초본발급

신청내역

홈 > 나의민원 > 나의민원처리결과 > 신청내역

신청내역

▶ 새로고침

※ 3일 이전의 신청내용은 검색기간을 입력한 후 확인하시기 바랍니다.

기간별 검색 2015 2 23 부터 ~ 2015 2 26 까지 검색 [결제확인서](#)

민원접수번호 [신청일]	민원사무명	부수	처리상태	교부기관	연락처	추가 신청
20150226-41406836 [2015년 02월 26일]	주민등록표등본교	1	처리완료 문서출력	서울특별시 성북구 행정국 민 원여권과	02-2241-4515	

[1]

유의사항

- 공공장소에서 사용하신 이후에는 개인정보 보호

전입신고

- 처리상태가 '세대주확인' 인경
다 (세대주확인절차: 홈페이지
- 전입신고의 경우 처리가 완료
됩니다.

Tip! 도로명주소 변경

- * 주소변경시, 기존에 가입
- * 원하시는 경우 도로명주소

처리상태

- 수령방법이 온라인발급(또는)
접수/취소로 표시될 수 있으며
- 신청/출력시 발생하는 여러 관
발급문서에 기재된 내용 관련
- 처리상태 안내
 - 접수: 접수처리기관에 접수 대기중입니다.
 - 처리중: 접수처리기관에 접수되어 담당자 또는 시스템 처리중입니다.
 - 취소: 신청인 요청 또는 기타불가사유로 인해 민원처리가 취소 되었습니다.



7. ① 문서출력 클릭

② 인쇄 팝업창 인쇄하기

클릭



바로가기

- 프로그램내려받기
- 통합설치
- 발급지원프린터목록
- 자주올리는 질문
- 민원24따라하기

- e하나라도 민원
- 무인민원 발급안내
- 민화가자가진단

- 공인인증서등록안내



홍보동영상



고객센터

민원24 사이트 이용문의

09:00~18:00(평일)

1588-2188

2.주민등록등본(8)

민원안내

민원신청

확인서비스

생활정보

이용안내

마이페이지

전체메뉴

인터넷민원서류발급:민원24 - Windows Internet Explorer

홈 > 나의민원 > 나의민원처리결과 > 신청내역

새로고침

9월 이전의 신청내용은 검색기간을 입력한 후 확인하시기 바랍니다.

015 2 26 까지 검색 결제확인서

처리상태	교부기관	연락처	추가 신청
처리완료	서울특별시 성북구 행정국 민 원여권과	02-2241-4515	
문서출력			

[1]

해 모든 브라우저를 닫아 주시기 바랍니다.

정상상태는 미접수이며, 세대주확인 절차이후 해당 읍면동에 접수처리가 됩니
>> 확인[서비스]>> 세대주확인 메뉴에서 공인인증서를 통한 인증)

민원24에서 주민등록표 열람을 신청 하여 전입변동사항을 바로 확인하실 수 있

발급지원 프린터 목록에 존재해도 공유프린터를 사용하거나 프린터 드라이버가 잘못
설치된 경우에는 발급할 수 없으며, IP로 연결되는 네트워크 프린터는 발급 가능합니다.

이름	문서	상태	지원여부	모델명
NP10562A4 (HP Lase...	0	Ready	민원발급가능	HP UNIVERSAL...
HP Color LaserJet C...	0	Ready	민원발급가능	HP UNIVERSAL...
Microsoft XPS Docu...	0	Ready	민원발급불가	MICROSOFT XP...
Fax	0	Ready	민원발급불가	MICROSOFT SH...

현재 선택된 프린터를 이용하여 민원 서류를 인쇄합니다.
프린터 용지 등 프린터 상태가 정상인지 확인하여 주시기 바랍니다.
프린터 기종이 맞지 않는 등의 사정으로 지금 당장 문서를 출력하지 못하더라도
신청된 민원은 [나의민원 >> 나의민원처리결과](#)에 보관되므로
90일 이내에는 언제든지 출력하여 사용하실 수 있습니다.

② 인쇄

닫기

프린터 테스트를 수행하면 프린터가 정상적으로 작동되는지 확인하실 수 있습니다.

프린터 테스트

인쇄하기

* 닫기버튼 미작동시 상단의 윈도우 닫기버튼을 이용해 주세요. 닫기

건축물대장등초본발급

주소변경주소안내서비스안내

* 주소변경시, 기존에 가입한 통신사, 은행, 카드사 등의 주소로 일괄로 변경하는 서비스가 있습니다.
* 원하시는 경우 [도로명주소 안내시스템 \(www.juso.go.kr\)](http://www.juso.go.kr)의 주소변경 서비스를 이용하시기 바랍니다.

* 수령방법이 온라인발급(또는 열람)인 경우, 처리기관 연계가 원활하지 않으면 최대 1시간(10분마다 재시도)까지
접수/취소로 표시될수 있으니 잠시 후에 새로고침을 클릭하여 재확인하시기 바랍니다.

* 신청/출력시 발생하는 여러 관련 문의는 [민원24\(1588-2188\)](tel:1588-2188)로,

발급문서에 기재된 내용 관련 사항은 교부기관(상단 연락처 참고)에 문의 하시기 바랍니다.

* 처리상태 안내

-접수: 접수처리기관에 접수 대기중입니다.

-처리중: 접수처리기관에 접수되어 담당자 또는 시스템 처리중입니다.

-취소: 신청이 요청 또는 기타복기사항으로 인해 미완료처리가 취소 되었을 경우

처리상태

5. ① 민원발급가능 프린터

선택

② 인쇄 클릭

3.소득확인증명서(1)

HOME My NTS 로그인 회원가입 공인인증센터 모의계산 공익법인공시 법령정보 부서사용자 가입하기

Hometax 국세청홈택스

통합검색

조회/발급 민원증명 신청/제출 신고/납부 상담/제보 세무대리인

연말정산간소화 소득공제자료 조회 현금영수증 사용내역 조회 전자고지 조회 전자세금계산서 발급 전자세금계산서 합계표 조회 소득금액증명 발급 설정

차세대 상담시스템 개통
세미라이프 콜센터 126 번호체계 변경안내
통합홈택스 문의는 국번없이 126 번 - 1 번
1 번 - 1 번: 현금영수증 문의 1 번 - 3 번: 전자신고/증명발 문의

1. 국세청 홈택스

(www.hometax.go.kr) 접속

후 로그인 클릭

3.소득확인증명서(2)

로그인

안녕하세요!

국세청 홈택스에 오신것을 환영합니다.

- 국세청 홈택스의 일부 콘텐츠(이용안내/민원상담 등)를 제외하고는 **로그인을 해야만 이용할 수 있습니다.**
 - 공인인증서는 가까운 은행, 우체국, 증권사에서 인터넷 뱅킹, 증권거래용 인증서를 발급 받으실 수 있습니다.
 - 사업자등록번호로 회원가입을 한 개인사업자의 경우 '**종합소득세 신고**'를 위하여 **개인(주민등록번호)**으로 회원가입이 필요합니다.
- * PC용 보안 프로그램 이용여부를 선택한 후 적용을 클릭하십시오.**

- ☐ PC방화벽 프로그램 이용
- ☐ 키보드보안 프로그램 이용

적용

※ 위 두 S/W는 PC보호와 키보드보안을 위하여 설치하는 S/W입니다.



2. ① 아이디 로그인 or 공인
인증서 로그인으로 로그인
(공인인증서 login은 공인
인증서 등록 후 가능함)

회원 로그인

공인인증서 로그인

공인인증서 등록

공인인증서 안내

공인인증서
로그인

아이디 로그인

아이디

비밀번호

로그인

☐ 아이디 저장

회원가입

아이디/비밀번호 찾기

①

비회원 로그인

성명

주민등록번호

비회원
로그인

* 본인인증을 위하여 아래의 세가지 중 하나를 선택하여 주십시오.

공인인증서

휴대전화

신용카드

* 개인은 회원가입없이 본인인증만으로 간편하게 홈택스를 이용할 수 있습니다.

※ 본인인증만으로 종합소득세 신고, 근로장려금 신청이 가능하며 증명발급, 전자납부, 연말정산 등 각종 과세자료 조화를 위해서는 공인인증서가 필요합니다.

인증수단

공인인증서

휴대전화

신용카드

종합소득세 신고, 근로장려금 신청

3.소득확인증명서(3)

HOME My NTS 로그인 회원가입 공인인증센터 모의계산 공익법인공시 법령정보 부서사용자 가입하기

Home tax. 국세청홈택스

통합검색

조회/발급 민원증명 신청/제출 신고/납부 상담/제보 세무대리인

인발정산간소화 소득공제자료 조회 현금영수증 사용내역 조회 전자고지 조회 전자세금계산서 발급 전자세금계산서 합계표 조회 소득금액증명 발급 설정

차세대 상담시스템 개통

세미라 홈센터 126 번호체계 변경안내

통합홈택스 문의는 국번없이 126 번 - 1 번

1 번 - 1 번: 현금영수증 문의 1 번 - 3 번: 전자신고/증명발 문의

3. 민원증명 클릭

3.소득확인증명서(4)

HOME

My NTS

로그인

회원가입

공인인증센터

모의계산

공익법인공시

법령정보

부서사용자 가입하기

Home

국세청 홈택스

조회/발급

증명발급

신청/제출

신고/납부

상담/제보

세무대리인

증명발급

민원증명발급신청

소득금액증명신청

안녕하세요!
국세청 홈택스
입니다.

공인인증서 로그인

공인인증서 등록

공인인증서 안내

공인인증서 로그인

아이디 로그인

로그인

☐ 아이디 저장하기

아이디 / 비밀번호 찾기

선택하신 서비스는 로그인 후 이용하실 수 있습니다.

증명발급

세무서 방문 없이 인터넷을 통하여
민원증명발급을 신청하여 PC에서
프린터로 출력하는 증명발급 서비스입니다.

- 현 서비스는 민원사무처리에 관한 법률시행령
제24조2의 규정을 따릅니다.

사실증명발급신청

민원증명 원본확인 (수요처 조회)

문서위변조방지 및 처벌안내

증명발급 처리결과 조회

증명발급 이용시간

증명발급 상세안내 >

· 사업자등록증명, 휴폐업사실증명
연중무휴 24시간

· 기타증명 평일 09:00~22:00 토·일(공휴일) 09:00~18:00
· 사실증명발급신청 연중무휴 09:00 ~ 24:00

증명발급 이용절차

01
홈택스
로그인

02
증명발급
신청진행

03
증명발급
처리결과

04
발급완료 후
프린터 출력

01 홈택스 로그인

공인인증서 또는 아이디/비밀번호로 로그인합니다.

02 증명발급신청

사업자등록번호가 필요한 증명일 경우 사업자등록번호 목록 중 발급받고
하는 사업자등록번호를 선택합니다.

03 나의 증명발급 처리결과

증명발급 신청 후 [증명발급 처리결과 조회]에서 본인의 신청내역을 조회
하실 수 있습니다.

04 발급완료 후 프린터 출력

증명서의 사용용도를 목록중에서 선택합니다.

증명발급 신청

민원증명발급신청

소득금액증명신청

부가가치세 과세표준증명

부가가치세 면세사업자 수입금액
증명

표준재무제표증명

연금소득자등의 소득공제 명세서

사업자단위과세 적용 종원사업장
증명

소득확인증명서(재형저축 가입
용)

권저축가입용)

4. ①소득확인증명서 (재형저축 가입용) 클릭

3.소득확인증명서(5)

HOME My NTS 예정회납 skybeans 회원정보조회 로그인 공인인증센터 모의계산 공익법인공시 법령정보

HomeTax 국세청홈택스 조회/발급 민원증명 신청/제출 신고/납부 상담/제보

민원증명 민원증명발급신청 소득확인증명서(재항지속 가입용)

소득확인증명신청

- 소득확인증명서는 법인사업자 증명신청일이 7.1일 이후인 6.30일 이전인 경우에는 소득확인증명서의 소득내역

기본 인적 사항

주민(사업자)등록번호 성명 상호 대표자명 도로명주소 행정동주소

입세자구분 주민등록번호 사업자등록번호

성명 사업자등록번호

이용약관 개인정보처리방침 홈택스안내 서무서 안내 통합결제프로그램 국세청 프로그램

세종특별자치시 노을6로 8-14 국세청(정부세종2청사 국세청동) (우편번호) 339-003
Copyright© National Tax Service. All rights reserved.

인증 선택

공인인증서 권한이 필요한 화면입니다.
하단의 공인인증서 인증 버튼을 클릭하여, 인증 후 사용해주세요.

① 공인인증서 인증

②

서명에 사용할 인증서 선택

SOFTFORUM XecureWeb™ PKI based Web Security Solution

인증서 위치

하드 디스크 이동식 (E:) 저장 토큰 보안 토큰 휴대폰

구분	사용자	만료일	발급자
은행/보험용	홍길동		

인증서 보기 인증서 암호는 대소문자를 구분합니다.
인증서 찾기 인증서 암호 :
인증서 삭제 이동식 드라이브에서 인증서 읽어오기.

확인 취소

- 5.① 공인인증서 인증 클릭
② 공인인증서 인증 팝업창
인증서 선택, 암호 입력 후
확인

3.소득확인증명서(6)

≡ 증명발급

민원증명발급신청

소득확인증명서(재형저축 가입용)

소득확인증명신청(재형저축가입용)

- 소득확인증명서는 **법인사업자 불가**입니다.
- 증명신청일이 **7.1일 이후인 경우**에는 신청일의 직전 과세기간의 총급여액 또는 종합소득금액을 기준으로 **6.30일 이전인 경우**에는 신청일의 직전 과세기간의 총급여액 또는 종합소득금액을 기준으로 발급됩니다.
- 소득확인증명서의 소득내역이 상이한 경우는 관할세무서 신고담당자에게 문의하여 주시기 바랍니다.

기본 인적 사항 ①

주민(사업자)등록번호	861009-*****		
성명	홍길동		
* 전화번호	<input type="text"/> - <input type="text"/> - <input type="text"/>		
휴대전화번호	010	<input type="text"/>	0000 - 0000
이메일	kawf	@	naver.com <input type="text"/> naver.com <input type="text"/>

신청내용

* 사용용도	② 관공서제출용
* 제출처	관공서

수령방법 ③

* 주민등록번호 공개여부	<input checked="" type="radio"/> 공개 <input type="radio"/> 비공개 ※	(공개시 출력 예 : 881111-*****)
* 주소 공개여부	<input checked="" type="radio"/> 공개 <input type="radio"/> 비공개 ※	(공개시 출력 예 : 서울특별시 강북구 **** * **** * ****)
* 수령방법	<input checked="" type="radio"/> 인터넷발급(프린터출력) <input type="radio"/> 인터넷열람(화면조회)	
* 발급희망수량	1 매	

④ 신청하기

6. ① 기본 인적 사항 입력

② 사용용도 및 제출처 입력

③ 주민등록번호 공개여부

“공개” 선택,

주소 공개여부 “공개” 선택,

수령방법 “인터넷발급”

선택

④ 신청하기 클릭

3.소득확인증명서(7)

≡ 증명발급

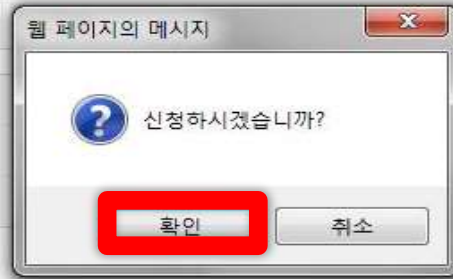
민원증명발급신청

소득확인증명서(재형저축 가입용)

- 소득확인증명서는 **법인사업자 불가**입니다.
- 증명신청일이 **7.1일 이후인 경우**에는 신청일의 직전 과세기간의 총급여액 또는 종합소득금액을 기준으로
6.30일 이전인 경우에는 신청일의 직직전 과세기간의 총급여액 또는 종합소득금액을 기준으로 발급됩니다.
- 소득확인증명서의 소득내역이 **상이한 경우**는 관할세무서 신고담당자에게 문의하여 주시기 바랍니다.

기본 인적 사항

주민(사업자)등록번호	861009-*****
성명	
* 전화번호	
휴대전화번호	
이메일	



신청내용

* 사용용도	관공서제출용
* 제출처	관공서

수령방법

* 주민등록번호 공개여부	<input checked="" type="radio"/> 공개 <input type="radio"/> 비공개 ※(비공개시 출력 예 : 881111-*****)
* 주소 공개여부	<input checked="" type="radio"/> 공개 <input type="radio"/> 비공개 ※(비공개시 출력 예 : 서울특별시 강북구 **** * **** *)
* 수령방법	<input checked="" type="radio"/> 인터넷발급(프린터출력) <input type="radio"/> 인터넷열람(화면조회)
* 발급희망수량	1 매

신청하기

7. 신청 확인 팝업 창

확인 클릭

3.소득확인증명서(8)

증명발급

민원증명발급신청

소득확인증명서(재형저축 가입용)

HomeTax 국세청홈택스

조회/발급

증명발급

신청/제출

신고/납부

상담/제보

인터넷접수

민원처리결과조회

민원사무명

조회하기

접수일지

①

확인

번호

민원접수번호

민원사무명

접수방법

처리상태

접수일시

발급수량

발급번호

영문신청여부

비고

1

209-2015-2-500004608807

소득확인증명서(재형저축가입용)

인터넷

처리완료

2015-02-26 13:49:16

2

7805-765-8777-917

국문

발급

1

총 3건(1/1)

- ① 접수 확인 팝업 창
확인 클릭
- ② 발급번호 클릭

증명서를 조회/출력하기 위해서는 발급번호를 클릭하시기 바랍니다.
 사실증명의 경우 담당자의 처리가 완료되면 상단의 [민원처리결과내역조회]에서 출력할 수 있습니다.
 홈택스에서 민원증명을 발급신청하고 출력할 경우, 타 PC 에 연결된 프린터를 공유해서 사용하는 방식 (원도우 공유 프린터)은 지원하지 않습니다.
 (PC 에 직접 연결된 로컬 프린터는 권장하며, IP 를 이용한 네트워크 프린터는 허용)

3.소득확인증명서(9)

증명발급

민원증명발급신청

소득확인증명서(재형저축 가입용)

Home tax.국세청홈택스

조회/발급

증명발급

신청/제출

신고/납부

상담/제보

인터넷접수목록조회

인터넷으로 신청한 민원

인터넷접수목록 조회접수일자는 최근 90일간

* 접수일자

2015-02-24

~

2015-02-24

민원처리결과조회

조회하기

* 총 3 건의 민원신청내역 결과가 있습니다.

민원증명 발급 프린터 선택

프린터 선택

이름

지원여부

Samsung M262x 282x Series (1 복사)

인쇄가능

Samsung M262x 282x Series

인쇄가능

NP10562A4 (HP LaserJet P3010 Series)

인쇄가능

HP Color LaserJet CP5520 Series UPD PCL 6

인쇄가능

Microsoft XPS Document Writer

[출력불가프린...]

Hancom PDF

[출력불가프린...]

Fax

[출력불가프린...]

인쇄매수

매수: 1 매

* 당초 신청한 발급희망매수 범위 내에서 인쇄매수 지정 가능

* 인쇄매수를 지정하면 매수만큼 연속 출력됨

출력

취소

처리상태

접수일시

발급수량

발급번호

영문신청여부

비고

처리완료

2015-02-26 13:49:16

0/1

7805-765-8777-917

국문

발급

1

총 3건(1/1)

수 있습니다.

사용하는 방식 (윈도우 공유 프린터)은 지원하지 않습니다.

9. ① 증명서 발급 확인 클릭

② 프린터 선택 후 출력

클릭

4.사실 증명(1)

HOME My NTS 로그인

통합검색

HomeTax 국세청홈택스

조회/발급 민원증명 신청/제출 신고/납부 상담/제보 세무대리인

연말정산간소화 소득공제자료 조회 현금영수증 사용내역 조회 전자고지 조회 전자세금계산서 발급 전자세금계산서 합계표 조회 소득금액증명 발급 설정

차세대 상담시스템 개통

세미라이프 콜센터 126 번호체계 변경안내

통합된 홈택스 문익는 국번없이 126 번 - 1 번

1 번 - 1 번: 현금영수증 문의 1 번 - 3 번: 전자신고/증명발 문의

1. 국세청 홈택스

(www.hometax.go.kr) 접속

후 로그인 클릭

4.사실 증명(2)

로그인

안녕하세요!

국세청 홈택스에 오신것을 환영합니다.

- 국세청 홈택스의 일부 콘텐츠(이용안내/민원상담 등)를 제외하고는 **로그인을 해야만 이용할 수 있습니다.**
- 공인인증서는 가까운 은행, 우체국, 증권사에서 인터넷 뱅킹, 증권거래용 인증서를 발급 받으실 수 있습니다.
- 사업자등록번호로 회원가입을 한 개인사업자의 경우 **'종합소득세 신고'를 위하여 개인(주민등록번호)으로 회원가입이 필요합니다.**
- PC용 보안 프로그램 이용여부를 선택한 후 적용을 클릭하십시오.

- ☐ PC방화벽 프로그램 이용
☐ 키보드보안 프로그램 이용

적용

※ 위 두 S/W는 PC보호와 키보드보안을 위하여 설치하는 S/W입니다.



2. ① 아이디 로그인 or 공인
인증서 로그인으로 로그인
(공인인증서 login은 공인
인증서 등록 후 가능함)

회원 로그인

공인인증서 로그인

공인인증서 등록

공인인증서 안내

공인인증서
로그인

아이디 로그인

아이디

비밀번호

로그인

☐ 아이디 저장

회원가입

아이디/비밀번호 찾기

비회원 로그인

성명

주민등록번호

비회원
로그인

①

본인인증을 위하여 아래의 세가지 중 하나를 선택하여 주십시오.

공인인증서

휴대전화

신용카드

개인은 회원가입없이 본인인증만으로 간편하게 홈택스를 이용할 수 있습니다.

※ 본인인증만으로 종합소득세 신고, 근로장려금 신청이 가능하며 증명발급, 전자납부, 연말정산 등 각종 과세자료 조화를 위해서는 공인인증서가 필요합니다.

인증수단

공인인증서

휴대전화

신용카드

종합소득세 신고, 근로장려금 신청

4.사실 증명(3)

HOME My NTS 로그인 회원가입 공인인증센터 모의계산 공익법인공시 법령정보 부서사용자 가입하기



통합검색



조회/발급



민원증명



신청/제출



신고/납부



상담/제보



세무대리인



연말정산간소화
소득공제자료 조회



현금영수증
사용내역 조회



전자고지
조회



전자세금계산서
발급



전자세금계산서
합계표 조회



소득금액증명
발급



설정

차세대 상담시스템 개통

세미라 고객센터 126 번호체계 변경안내

통합홈택스 문의는 국번없이 126 번 - 1 번

1 번 - 1 번: 현금영수증 문의

1 번 - 3 번: 전자신고/증명발 문의

4.사실 증명(4)

HOME
My NTS
로그인
회원가입
공인인증센터
모의계산
공익법인공시
법령정보
부서사용자 가입하기

Home tax 국세청 홈택스
조회/발급
증명발급
신청/제출
신고/납부
상담/제보
세무대리인

증명발급
민원증명발급신청
소득금액증명신청

안녕하세요!
국세청 홈택스
입니다.
선택하신 서비스는 로그인 후 이용하실 수 있습니다.

공인인증서 로그인
공인인증서 등록
공인인증서 안내
아이디 로그인
아이디 저장하기
아이디 / 비밀번호 찾기

증명발급
증명발급 이용시간
증명발급 상세안내 >
증명발급 이용절차
증명발급 신청
증명발급 처리결과
발급완료 후 프린터 출력

증명발급 신청
증명발급 처리결과
발급완료 후 프린터 출력

민원증명발급신청
사업자등록증 재발급
사업자등록증
휴업사실증명
폐업사실증명
납세증명서
납세사실증명서
소득금액증명신청
부가가치세 과세표준증명
부가가치세 면세사업자 수입금액 증명
표준재무제표증명
연금소득자등의 소득공제 명세서
사업자단위과세 적용 종원사업장 증명
모범납세자증명
소득확인증명서(재형저축 가입용)
소득확인증명서(장기집합투자증권저축가입용)

4. ① 사실증명발급신청 클릭

4. 사실 증명 (5)

HOME My NTS 예정화남 skybeans 회원정보조회 로그인 공인인증센터 모의계산 공익법인공시 법령정보

HomeTax 국세청홈택스 조회/발급 민원증명 신청/제출 신고/납부 상담/제보

민원증명 민원증명발급신청 소득확인증명서(재항지속 가입용)

소득확인증명신청

- 소득확인증명서는 법인사업자 증명신청일이 7.1일 이후인 6.30일 이전인 경우에는 소득확인증명서의 소득내역

기본 인적 사항

주민(사업자)등록번호 성명 상호 대표자명 도로명주소 행정동주소

납세자구분 주민등록번호 사업자등록번호

성명 사업자등록번호

이용약관 개인정보처리방침 고객센터 안내 통합결제프로그램 국세청 프로그램

세종특별자치시 노을6로 8-14 국세청(정부세종2청사 국세청동) (우편번호) 339-003
Copyright© National Tax Service. All rights reserved.

인증 선택

공인인증서 권한이 필요한 화면입니다.
하단의 공인인증서 인증 버튼을 클릭하여, 인증 후 사용해주세요.

① 공인인증서 인증

②

서명에 사용할 인증서 선택

SOFTFORUM XecureWeb™ PKI based Web Security Solution

인증서 위치

하드 디스크 이동식 (E:) 저장 토큰 보안 토큰 휴대폰

구분	사용자	만료일	발급자
은행/보험	홍길동		

인증서 보기 인증서 암호는 대소문자를 구분합니다.
인증서 찾기 인증서 암호 :
인증서 삭제 이동식 드라이브에서 인증서 읽어오기.

확인 취소

- 5.① 공인인증서 인증 클릭
- ② 공인인증서 인증 팝업창
인증서 선택, 암호 입력 후
확인

4.사실 증명(6)

사실증명발급신청 세무대리인 신청이 지원되지 않는 서비스입니다.

사실증명발급

민원사무명	발급신청	주민/사업자등록번호 입력구분	공인인증서 여부	이용시간
사실증명(채납내역)	신청하기	개인용 : 주민등록번호 법인용 : 본점(지점)사업자등록번호	필요	신청: 09:00~24:00 ※ 정상근무일에는 신청시간으로부터 3시간(점심시간 제외)이내 처리되며 15시 이후 및 토요일(공휴일 포함) 신청분은 다음 정상근무일에 처리될 수 있습니다. ※ 신청결과는 "민원신청 처리결과조회"에서 확인하실 수 있습니다.
사실증명(주택자금 등 소득공제사실여부)	신청하기			
사실증명(신고사실없음)	신청하기	주민등록번호		
사실증명(사업자등록사실여부)	신청하기			
사실증명(사업자등록변경내역)	신청하기			
사실증명(대표자등록내역)	신청하기			
사실증명(공동사업자내역)	신청하기	개인용 : 주민등록번호 법인용 : 본점(지점)사업자등록번호		
사실증명(사업자단위과세 승인서 지점사업자등록번호 직권말소)	신청하기			
사실증명(기타)	세무서신청	주민등록번호, 사업자등록번호		
사실증명(전용계좌개설여부)	신청하기	사업자등록번호		
사실증명(폐업자에 대한 업종등의 정보내역)	신청하기	주민등록번호		
사실증명(개별소비세 (교통·에너지·환경세) 환급사실여부)	신청하기	사업자등록번호		

증명서 수령방법

- 인터넷 발급 : 민원증명발급 신청 후 프린터로 증명서를 출력하는 방법입니다.
- 인터넷열람 : 민원증명발급 신청결과를 화면상으로만 조회하는 방법으로 프린터로 출력할 수 없습니다.

6. 사실증명(신고사실없음)

신청하기 클릭

4.사실 증명(4)

Home tax.국세청홈택스

조회/발급

증명발급

신청/제출

신고/납부

상담/제보

증명발급

사실증명신청

사실증명(신고사실없음)

나의 사실증명 내용을 신청하는 민원입니다.

기본 인적 사항

주민(사업자)등록번호

861009-*****

성명

홍길동

전화번호

010 - 0000 - 0000 ※ '연락 가능한 전화번호'를 반드시 기재해 주시기 바랍니다.

휴대전화번호

010 - -

이메일

kawf @ naver.com naver.com

수령방법

주민등록번호 공개여부

공개

비공개 ※ (비공개시 출력 예 : 881111-*****)

주소 공개여부

공개

비공개 ※ (비공개시 출력 예 : 서울특별시 강북구 **** * **** *)

수령방법

인터넷발급(프린터출력)

인터넷열람(화면조회)

발급희망수량

1 매

신청내용

사실증명유형

사실증명(신고사실없음)

증명받고자 하는 내용

위 납세자는 발급일 현재 ****년 ~ ****년 귀속 종합소득세 신고사실이 없고, 근로(사업) 소득의 면발정산하여 제출된 사실이 없습니다. (소득유무와는 무관한 증명입니다.)

2013 년 ~ 2013 년 ※ * 증명 신청일이 6.30일 이전인 경우 신청일의 직직전 귀속연도까지만 신청가능 ※ * 현재부터 5년 이전 증명은 주소지 관할세무서 민원실을 방문하여 발급 신청

증명받고자 하는 연도

2013 년 ~ 2013 년

사용용도

관공서제출용

제출처

관공서

신청하기

4. ① 기본 정보 입력

② 주민등록번호 공개여부

“공개” 선택, 사용용도 및

제출처 선택

③ 신청하기 클릭

34

4.사실 증명(7)

HOME
My NTS
이정화님
회원정보조회
로그아웃
공인인증센터
모의계산
공익법인공시
법령정보

Home tax 국세청홈택스
조회/발급
증명발급
신청/제출
신고/납부
상담/제보

증명발급
사실증명신청

사실증명(신고사실없음) 나의 사실증명 내용을 신청하는 민원입니다.

+ 기본 인적 사항

주민(사업자)등록번호
성명
* 전화번호
휴대전화번호
이메일

웹 페이지의 메시지
신청하시겠습니까?
확인
취소

+ 수령방법

* 주민등록번호 공개여부
* 주소 공개여부
* 수령방법
* 발급희망수량

웹 페이지의 메시지
증명 신청 결과는 신청시간으로부터 3시간 이후(종료시간 제외) 증명 발급 처리결과 조회에서 확인하실 수 있습니다.
확인

+ 신청내용

* 사실증명유형
* 증명받고자 하는 내용
* 증명받고자 하는 연도
* 사용용도
* 제출처

취소
신청하기

7. ①신청 확인 팝업창 확인

클릭

②증명 신청 결과 팝업창

확인 클릭

4.사실 증명(8)

인터넷접수목록조회 인터넷으로 신청한 민원내역을 조회하는 화면입니다.

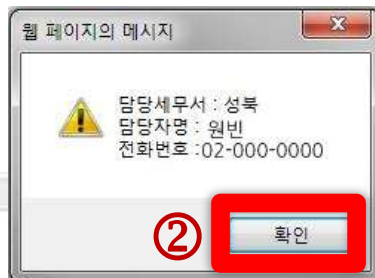
인터넷접수목록 조회접수일자는 최근 90일간 일주일단위로 조회가능합니다.

민원처리결과조회

* 접수일자 2015-02-24 ~ 2015-02-26 민원사무명 [] 조회하기

* 총 4 건의 민원신청내역 결과가 있습니다.

번호	민원접수번호	민원사무명	접수방법	처리상태	접수일시	발급 수량	발급번호	영문신청 여부	비고
1	209-2015-2-500004718541	사실증명(신고사실없음)	인터넷	접수완료	2015-02-26 14:15:59	①	[문의]	국문	



1

총 4건(1/1)

8. ①발급번호 클릭 후 출력
(발급번호 없을 시 문의클릭)

② 담당자 연락 후 발급
문의

증명서를 조회/출력하기 위해서는 발급번호를 클릭하시기 바랍니다.

사실증명의 경우 담당자의 처리가 완료되면 상단의 [민원처리결과내역조회]에서 출력할 수 있습니다.

홈택스에서 민원증명을 발급신청하고 출력할 경우, 타 PC 에 연결된 프린터를 공유해서 사용하는 방식 (윈도우 공유 프린터)은 지원하지 않습니다.
(PC 에 직접 연결된 로컬 프린터는 권장하며, IP 를 이용한 네트워크 프린터는 허용)

37

5.건강보험자격확인서(2)

ENGLISH 선택 글자 소리 음성듣기 분야별 업무사이트 보기

처음으로 로그인 회원가입 공인인증서안내 마이페이지 사이트맵

h-well 국민건강보험 제도소개 민원신청 뉴스·소식 국민참여 정보공개 공단소개 전체보기 통합검색

홈 > 회원서비스 > 로그인

회원서비스

- 로그인
- 회원가입
- 아이디/비밀번호찾기
- 마이페이지 >
- 민원신청 >
- 서식자료실 >
- 오시는길 >
- 온라인도우미 >
- 팩스수신조회 >

사용자 계정 컨트롤

다음 프로그램이 이 컴퓨터를 변경할 수 있도록 허용 하시겠습니까?

프로그램 이름: veraport20
확인된 게시자: WIZVERA CO., LTD
파일 원본: 이 컴퓨터의 하드 드라이브

☒ 자세한 정보 표시(D) [알림이 표시될 때 변경](#)

뷰어 다운로드 한글 액셀 아크로벳 인쇄하기 맨 위로

페이지의 내용이나 사용 편의성에 대해 만족하십니까?

☒ 매우만족 ☐ 만족 ☐ 보통 ☐ 불만족 ☐ 매우 불만족

2. 프로그램 설치 팝업 창

확인 클릭

※ 단계별 프로그램 설치 창 계속 확인

5.건강보험자격확인서(3)

제도소개 민원신청 뉴스·소식 국민참여 정보공개 공단소개 전체보기

통합검색



홈 > 회원서비스 > 로그인(개인회원)

회원서비스

로그인

회원가입

아이디/비밀번호찾기

마이페이지

민원신청

서식자료실

오시는길

온라인도우미

팩스수신조회

로그인



홈페이지 각종 조회 발급 서비스는
인증서 로그인하기 바랍니다.

회원종류에 따라 로그인 절차가 다릅니다.
어디에 해당하시는지 선택해 주세요.

아이디를 분실하신분은 공인인증서 로그인 버튼 하단의 아이디 찾기 버튼을
누르시면 찾을 수 있습니다.

개인회원

사업장회원



공인인증서 로그인 회원가입 후 가능

회원선택

개인회원

아이디

인증서
로그인

아이디가 생각나지 않으세요?

아직 회원가입을 하지 않으셨나요?

회원가입

인증서 로그인은 보다 많은 서비스에 대하여 이용하실 수 있습니다.
은행 등 금융기관을 통하여 발급 받은 공인인증서가 없다면 신분증을 지참
하고 가까운 우리공단지사 또는 국민연금지사를 방문하시면 공인인증서를
무료로 발급해 드립니다. (반드시 본인인 방문해야 함)



일반 로그인

아이디

아이디저장

비밀번호

로그인

아이디/비밀번호가 생각나지 않으세요?

아이디/비밀번호 찾기

일반 로그인은 조회 및 일부서비스에 한하여 이용할 수 있습니다.
보다 많은 서비스를 원하시면 인증서 로그인을 하시기 바랍니다.
"가족회원"이라 함은 친권자(부모)인 본인회원의 만19세 미만의 자녀인
경우로 개인회원 로그인 후 가입할 수 있습니다.
공단가족회원인 경우 개인 공인인증서로 로그인해야 합니다.

국민건강보험공단 사이트 이용방법이 궁금하시다면 **통합포털 도움센터**를 이용해 주세요.

3. 회원가입 클릭

민원신청 뉴스·소식 국민참여 정부3.0 정보공개 공단소개 전체보기 통합검색

<p>개인</p>	<p>일반가입 건강보험의 가입자 및 피부양자는공단사이트와 건강IN(건강정보사이트)의 개인회원으로 가입할 수 있으며, 회원은 인터넷 서비스를 통하여 건강보험의 자격확인, 보험료 고지 납부, 진료받은내용조회, 본인부담금환급금, 건강검진내역 등을 확인할 수 있습니다.</p> <p>I-PIN가입 I-PIN으로 가입하신 회원은 각종 현황 통계 등의 일반자료 열람과 자유게시판 글쓰기만 가능합니다. 단, ID/PW 로그인하여 주민등록번호 제공 및 수집동의를 하시면 각종 업무서비스가 가능합니다.</p> <p>※ 공단은 국민건강법 시행령 제 81조 및 전자정부법 시행령 제 90조에 따라 주민등록번호를 포함하는 개인정보를 수집/처리할 수 있습니다.</p>
<p>요양기관</p>	<p>의료법 및 약사법 등에 의해 개설된 전국 요양기관장은 공단의 요양기관 회원으로 가입할 수 있으며, 회원은 인터넷 서비스를 통하여 요양급여비 지급내역, 건강검진 대상자 및 검진비 지급, 의료급여비 지급 등을 확인할 수 있습니다.</p>

5.건강보험자격확인서(5)

회원서비스

로그인

회원가입

아이디/비밀번호찾기

- 마이페이지 >
- 민원신청 >
- 서식자료실 >
- 오시는길 >
- 온라인도우미 >
- 팩스수신조회 >

홈 > 회원서비스 > 개인 회원가입 > 회원가입

회원가입

홈페이지 각종 조회 발급 서비스는 인증서 로그인하기 바랍니다.

☒ 약관동의
 ☐ 가입정보 입력

국민건강보험공단 홈페이지 회원 약관
 ☒ 동의함
 ☐ 동의하지 않음

제1장 총 칙

제1조 (목적) 본 약관은 국민건강보험공단(이하 "공단" 이라 합니다)이 제공하는 인터넷관련 서비스(이하 "서비스"라 합니다)를 이용함에 있어 그 이용조건 및 절차와 공단과 이용자의 권리, 의무 및 책임 등 필요한 사항을 규정함을 목적으로 합니다.

제2조 (약관의 효력과 변경)

① 본 약관은 서비스를 이용하고자 하는 모든 이용자에 대하여 그 효력을 발생합니다.

② 본 약관의 내용은 서비스의 일부 화면 또는 기타 방법 등에 의하여 이를 공지하거나 그 내용을 회원에게 통지함으로써 효력이 발생합니다.

☒ 국민건강보험공단 홈페이지 회원약관에 동의합니다.

개인정보보호법 제 15조에 의한 개인정보 수집·이용 동의
 ☒ 동의함
 ☐ 동의하지 않음

개인정보보호법 제 15조에 의한 개인정보 수집·이용 동의
공단은 고객님의 개인정보를 아래와 같이 처리함을 알려드립니다.

1. 개인정보의 수집·이용 목적
- 국민건강보험법 제 14조(업무 등) 관련 홈페이지 서비스를 위한

2. 수집 항목
- 필수항목: 성명, 생년월일, 아이디, 비밀번호 및 확인, 전화번호, 이메일주소, 비밀번호 분실시 질문 및 답변
- 선택항목: 핸드폰번호, 홈페이지 주소, 소식지 수신여부

☒ 개인정보보호법 제 15조에 따라 위 각호사항을 고지받고 개인정보 처리에 동의 합니다.

- 개인정보(ID, Password 등)를 타인에게 매매 또는 양도하여 관련정보가 악용되는 사례가 발생하지 않도록 관리에 철저를 기하시기 바랍니다.
- 타인명의 도용과 같은 부정한 방법에 의하여 개인정보를 침해 또는 누설하는 경우 관련법에 의해 처벌을 받습니다.

☒ 동의
 ☐ 동의하지 않습니다

5. ① 국민건강보험공단

홈페이지 회원 약관 동의

클릭

② 개인정보 수집·이용 동의

클릭

③ 동의 버튼 클릭

5.건강보험자격확인서(6)

회원가입

홈페이지 각종 조회 발급 서비스는 인증서 로그인하기 바랍니다.

약관동의

가입정보 입력

가입완료

* 표는 필수 입력 사항이며, [동일아이디검색] 버튼은 반드시 눌러주세요.

* [1] 생년월일	2015 년 1 월 1 일
* [2] 성명	<input type="text"/>
* [3] 아이디	<input type="text"/> 동일 아이디 검색 영문,숫자혼합(6~10자 이내), 한글, 특수문자 사용금지
* [4] 비밀번호	<input type="text"/> 영문, 숫자, 특수문자(!@#\$) 각각 1자 이상 포함(9~12자)
* [5] 비밀번호 확인	<input type="text"/>
* [6] 비밀번호 분실 시 확인 질문	질문을 선택하세요. <input type="button" value="질문선택"/>
* [7] 비밀번호 분실 시 조회 답변	<input type="text"/> 조회답변은 10자 이내(공란포함)
* [8] 전화번호	<input type="text"/> (일반전화 없을 시 휴대폰번호 입력해 주세요.) "- (하이픈)" 없이 입력해주세요. (예: 021230000)
[9] 핸드폰번호	<input type="text"/> "- (하이픈)" 없이 입력해주세요. (예: 01012341234)
* [10] 이메일 주소	<input type="text"/> @ Email 종류보기 <input type="button" value="E-mail 종류선택"/> * 이메일아이디 입력 후 이메일 종류보기를 클릭하여 선택 해 주시길 바랍니다. 예) abc123@nhls.or.kr
[11] 홈페이지주소	Http:// <input type="text"/>
[12] 소식지 수신여부	<input type="radio"/> 받음 <input checked="" type="radio"/> 안받음 (공단의 다양한 소식을 무료로 만나보세요)

②

확인

취소

6. ①가입정보 입력

② 확인 버튼 클릭

5.건강보험자격확인서(7)

회원서비스

로그인

회원가입

아이디/비밀번호찾기

마이페이지

민원신청

서식자료실

오시는길

온라인도우미

팩스수신조회

로그인

홈페이지 각종 조회 발급 서비스는 **인증서 로그인**하기 바랍니다.

회원종류에 따라 로그인 절차가 다릅니다.
어디에 해당하시는지 선택해 주세요.

아이디를 분실하신분은 공인인증서 로그인 버튼 하단의 아이디 찾기 버튼을 누르시면 찾을 수 있습니다.

개인회원

사업장회원

공인인증서 로그인

회원가입 후 가능

로그인서비스

개인회원

1

kawf

2

인증서 로그인

아이디가 생각나지 않으세요?

아이디 찾기

아직 회원가입을 하지 않으셨나요?

회원가입

인증서 로그인은 보다 많은 서비스에 대하여 이용하실 수 있습니다.
은행 등 금융기관을 통하여 발급 받은 공인인증서가 없다면 신분증을 지참하고 가까운 우리공단지사 또는 국민연금지사를 방문하시면 공인인증서를 무료로 발급해 드립니다. (반드시 본인인 방문해야 함)

일반 로그인

아이디

비밀번호

아이디저장

로그인

아이디/비밀번호가 생각나지 않으세요?

아이디/비밀번호 찾기

일반 로그인온 조회 및 일부서비스에 한하여 이용할 수 있습니다.
보다 많은 서비스를 원하시면 인증서 로그인을 하시기 바랍니다.
"가족회원"이라 함은 친권자(부모)인 본인회원의 만19세 미만의 자녀인 경우로 개인회원 로그인 후 가입할 수 있습니다.
공단가족회원인 경우 개인 공인인증서로 로그인해야 합니다.

국민건강보험공단 사이트 이용방법이 궁금하시다면 통합포털 도움센터를 이용해주세요.

7. ① 로그인 창 아이디 입력

② 인증서 로그인 클릭

43

5.건강보험자격확인서(8)

8. 자격확인서 발급 클릭

h-well

국민건강보험

National Health Insurance Service

사이버민원센터

통합검색

검색

도움말

민원신청

상담문의

신고센터

건강보험안내

자주묻는질문

전체메뉴보기

개인 민원

자주찾는 민원

자격특실
확인서발급

보험료
납부확인서

건강검진
결과조회

보험료
조회/납부

자동이체
신청

건강보험증
재발급

보험료고지서
재발급

자격확인서
발급

상세메뉴보기

나의민원보기

자격

자격확인서 발급

자격특실확인서 발급

건강보험증 재발급

차상위 증명서 발급

급여정지 사항

건강검진

대상조회 및 출력

건강검진결과 조회

보험료납부

보험료 납부현황

보험료 부과내역

보험료 고지납부현황

지역보험료 조정

납부할 보험료 조회 납부

이메일 고지

모바일 고지

고지서 도착지변경 신청

보험료 고지서 재발급

자동이체 신청

인터넷 지로납부

미지급 환급금 통합조회 및 신청

통합조회 및 신청

본인부담금 환급금 신청

본인부담상한액 초과금 신청

보험료 과오납금 환급신청

기타징수금 과오납 환급금 신청

보험급여내역 및 진료받은 내용

진료받은내용 보기

신고회신내역

진료받은내용신고 포상금제도

임신출산 진료비 잔액확인

사업장자료 제공동의

보장구 대여

보장구 예약신청

나의 보장구 예약보기

조회/발급

직장보험료 개인별 조회

개인별 연말정산 내역조회

보험료 고지/납부현황

보험료 납부확인서

사이버민원 이용가이드

사이버지사 바로가기

고객센터

상담시간 09:00 ~ 19:00

1577-1000

자주묻는 질문

건강보험료를 6회 이상 체납한 사람은 모...

의료급여 치과임플란트는 누가 어떻게 받...

5년 종료 이후 재등록 신청한 암환자의 산...

의료급여 건강생활유지비 지원 제도는 무...

의료급여 수급권자도 치과에서 바로 등록...

EDI서비스 (사업장용)

서식 민원 업무를 대신하는 전자민원 서비스

건강검진 기관포털

국가건강검진과 관련된 종합적인 업무처리

장기요양 민원

제5의 사회보험으로 불리는 사회보장제도

사회보험 통합징수

4대보험 징수통합 서비스

온라인도우미

보안프로그램 장애해결

출력문제해결

TOP

44

5.건강보험자격확인서(9)

h-well
국민건강보험
National Health Insurance Service

사이버민원센터

통합검색

검색

도움말

민원신청

민원신청 ②

개인민원

개인민원 홈

나의 민원보기

자격

자격사항

자격확인서 발급

자격득실확인서발급

건강보험증재발급

차상위증명서발급

급여정지 사항

보험료 납부

미지급 환급금 통합조회 신청

조회/발급

보험급여내역 및 진료받은 내용

건강검진

사업장자료 제공동의

보장구 예약신청

나의 보장구 예약보기

증명서 발급사실확인

자주묻는질문

증명서 발급

인쇄하기

답기

건강보험 자격확인(통보)서

프린터 선택

NPI0562A4 (HP LaserJet P3010 Series)

모델명 HP Universal Printing PCL 6

사용포트 203,234,166,113

지원여부 [지원 가능]

발급진행

취소

지원프린터목록

①

프린트발급

선택해제	관계	이름	취득일	상실일
<input checked="" type="checkbox"/>	본인	홍길동	2015.01.26	

9. ①프린트발급 클릭
- ②인쇄하기 클릭
- ③프린터 선택 후 발급진행 클릭

6.건강보험료 납부확인서(1)

h-well

국민건강보험

National Health Insurance Service

사이버민원센터

통합검색

검색

도움말

민원신청

상담문의

신고센터

건강보험안내

자주묻는질문

전체메뉴보기

개인 민원

자주찾는 민원

자격특실
확인서발급

보험료
납부확인서

건강검진
결과조회

보험료
조회/납부

자동차세
신청

건강보험증
재발급

보험료고지서
재발급

자격확인서
발급

상세메뉴보기

나의민원보기

자격

자격사항

자격확인서 발급

자격특실확인서 발급

건강보험증 재발급

차상위 증명서 발급

급여정지 사항

건강검진

대상조회 및 출력

건강검진결과 조회

보험료납부

보험료 납부현황

보험료 부과내역

보험료 고지납부현황

지역보험료 조정

납부할 보험료 조회 납부

이메일 고지

모바일 고지

고지서 도착지변경 신청

보험료 고지서 재발급

자동차세 신청

인터넷 지로납부

미지급 환급금 통합조회 및 신청

통합조회 및 신청

본인부담금 환급금 신청

본인부담상한액 초과금 신청

보험료 과오납금 환급신청

기타징수금 과오납 환급금 신청

보험급여내역 및 진료받은 내용

진료받은내용 보기

신고회신내역

진료받은내용신고 포상금제도

임신출산 진료비 잔액확인

사업장자료 제공동의

보장구 대여

보장구 예약신청

나의 보장구 예약보기

사업장 민원

자격특실
확인서발급

보험료
납부확인서

건강검진
결과조회

보험료
조회/납부

자동차세
신청

건강보험증
재발급

보험료고지서
재발급

자격확인서
발급

사이버민원 이용가이드

사이버지사 바로가기

고객센터

상담시간 09:00 ~ 19:00

1577-1000

자주묻는 질문

건강보험료를 6회 이상 체납한 사람은 모...

의료급여 치과임플란트는 누가 어떻게 받...

5년 종료 이후 재등록 신청한 암환자의 산...

의료급여 건강생활유지비 지원 제도는 무...

의료급여 수급권자도 치과에서 바로 등록...

EDI서비스 (사업장용)

서식 민원 업무를 대신하는 전자민원 서비스

건강검진 기관포털

국가건강검진과 관련된 종합적인 업무처리

장기요양 민원

제5의 사회보험으로 불리는 사회보장제도

사회보험 통합징수

4대보험 징수통합 서비스

온라인도우미

보안프로그램 장애해결

출력문제해결

TOP

1. 국민건강보험공단
사이버민원센터 접속 후
(<http://minwon.nhis.or.kr>)
보험료 납부확인서 클릭

46

6.건강보험료 납부확인서(2)

Quick

T +

초기화 -

온라인도움말

공인인증서관리

보안프로그램
장애해결

출력문재해결

증명서발급사실
확인

4대보험 지사찾기

4대보험료 계산

한글2005

Excel

Acrobat

TOP

2. 아이디 입력 후 인증서

로그인 클릭

개인로그인

사회보험 통합징수포털의 로그인페이지입니다.

사회보험

통합징수포털에 오신 것을 환영합니다.

홈페이지 각종 조회 발급서비스는 인증서로그인하시기 바랍니다.

회원종류에 따라 로그인 절차가 다릅니다.

편리한 로그인을 위해 고객님의께서 다음 중 어디에 해당하시는지 선택해주세요.

개인

사업장

01 인증서로그인 (회원가입 후 이용가능)

아이디 인증서 로그인

■ 회원가입 후 인증서 로그인에 가능합니다.

■ 아이디가 생각나지 않으세요?

아이디 찾기

인증서 로그인은 보다 많은 서비스에 대하여 이용하실 수 있습니다.

개인정보보호를 위하여 기존 로그인 시마다 주민등록번호를 입력하던 방식을 8월 21일부터 아이디를 입력하는 방식으로 변경합니다. 아이디를 분실하신분은 공인인증서 로그인 버튼 하단의 아이디 찾기 버튼을 누르시면 찾을 수 있습니다.

02 일반 로그인

ID저장 ☐

아이디

비밀번호

로그인

■ 아직 회원가입을 하지 않으셨나요?

회원가입

■ 아이디가 생각나지 않으세요?

아이디/비밀번호 찾기

일반 로그인 은 조회 및 일부서비스에 한하여 이용하실 수 있습니다.

보다많은 서비스를 원하시면 **인증서로그인**을 하시기 바랍니다.

6.건강보험료 납부확인서(3)

▶건강보험 납부확인서

사회보험 통합징수포털의 조회/발급서비스입니다.

조회/발급서비스>증명서발급신청>건강보험 납부증명서

증명서 발급신청

납부하신 보험료확인서를 온라인을 통하여 편리하게 발급받으실 수 있으며 이는 국민건강보험의 본사 및 지사에서 발급받은 확인서와 동일한 효력이 있습니다.

국민건강보험

국문/영문선택

국문

발행신청년월

2015년 1월 ~ 2015년 12월 조회

확인서 선택

납부확인용

세부 보험

☒ 건강, 장기요양보험료 ☐ 건강보험료 ☐ 장기요양보험료

납부자번호	가입자구분	사업자명칭	취득일	상실일	소속지사	출력	팩스전송
12345678	직장피부양자	홍길동엔터테인먼트	2014.11.10	2015.01.26	인천부평지사	<input checked="" type="checkbox"/>	<input type="checkbox"/>
22345678	직장가입자	한국예술인복지재단	2015.01.26			<input type="checkbox"/>	<input checked="" type="checkbox"/>

· 직장가입자의 피부양자는 건강보험료 납부대상자가 아니므로 보험료 납부확인서를 발급받을 수 없습니다.
· 취득일이 속하는 달의 다음달부터 상실일이 속하는 달까지가 해당자격의 기간입니다.
· 단, 취득일이 1월인 경우는 취득일이 속하는 달부터 시작되며, 상실일이 1월인 경우는 상실일이 속하는 달 이전 달 까지입니다.

- 개인정보(ID, PW 등)를 타인에게 매대 또는 알도하여 관련정보가 악용되는 사례가 발생하지 않도록 관리에 철저를 기하시기 바랍니다.
- 타인명의 도용과 같은 부당한 방법에 의하여 개인정보를 침해 또는 누설하는 경우 관련법에 의해 처벌을 받습니다.
- 업무시간 후에는 전산점검 등으로 출력이 안될 수도 있으니 양지하여 주시기 바랍니다.
- 인터넷으로 발급 받은 증명서는 민원실에서 발급 받은 증명서와 동일한 효력이 있습니다.
- 인터넷으로 발급한 증명서의 진위확인온 증명서 발급확인 메뉴에서 발급일로부터 3개월 이내에 확인 할 수 있습니다.
(단, 원본확인을 위해서는 개인정보보호를 위해 공인인증을 로그인해야 합니다)

Quick

T +
초기화 -

온라인도우미

공인인증서관리

보안프로그램
강제해결

출력문제해결

증명서발급사실
확인

4대보험 지사찾기

4대보험료 계산

한글2005

Excel

Acrobat

TOP

3. ① 발행신청년월 및
확인서 용도 선택
② 출력 또는 팩스 선택
(현재 가입형태에 해당하는
확인서 발급)

※지역가입자 및 지역피부양자는
신청자가 온라인으로 발급가능하나
직장피부양자의 경우 가입자 본인만
발급가능함 →

가입자가 국민건강보험공단에 연락 후
팩스 신청 또는 직접 온라인 출력

6.건강보험료 납부확인서(4)

통합검색

건강보험 납부확인서
사회보험 통합징수포털의 조회/발급서비스입니다.

조회/발급서비스 증명서발급신청>건강보험 납부증명서

조회/발급서비스

① 인쇄하기

정수포탈 납부현황
기대
보험료 고지/납부현
증명서발급신청[납
건강보험 납부확인서
연금보험 납부확인서
증명서발급확인
공시송달내역조회

고객센터대표번호

국민건강보험공단 1577
NPS 국민연금공단 02-1234
근로복지공단 1588

프린터 선택

모델명 HP Universal Printing PCL 6
사용포트 203.234.166.113
지원여부 [지원 가능]

② 발급진행

소속지사 출력 팩스전송
천부평지사 발급

발급받으실 수 없습니다.
다.
무는 상설일이 속하는 달 이전

4. ①출력 선택 시
증명서 발급 팝업창
인쇄하기 클릭
- ②프린터 선택 후 발급진행
클릭

- 개인정보(ID, PW 등)를 타인에게 매매 또는 양도하여 관련정보가 악용되는 사례가 발생하지 않도록 관리에 철저를 기하시기 바랍니다.
- 타인명의 도용과 같은 부정한 방법에 의하여 개인정보를 침해 또는 누설하는 경우 관련법에 의해 처벌을 받습니다.
- 업무시간 후에는 전산점검 등으로 출력이 안될 수도 있으니 양지하여 주시기 바랍니다.
- 인터넷으로 발급 받은 증명서는 민원실에서 발급 받은 증명서와 동일한 효력이 있습니다.
- 인터넷으로 발급한 증명서의 진위확인인 증명서 발급확인 메뉴에서 발급일로부터 3개월 이내에 확인 할 수 있습니다.
(단, 원본확인을 위해서는 개인정보보호를 위해 공인인증 로그인이 필요합니다)